

3分でわかる 今週のゲーム市場



【報道関係のお問い合わせ先】
株式会社アスキー・メディアワークス
アスキー総合研究所 (大塚)
TEL: 03-6866-7335
ASCII MEDIA WORKS Inc.

★集計期間: 2008年10月20日(月)~10月26日(日)★

新型 PSP が発売 2 週間で 22 万台を販売 任天堂は今週末に新型「DSi」を投入

・ハード市場では、新型の『PSP-3000』の発売によって先週大きく数字を伸ばした PSP が今週も 7.0 万台を販売して市場をリード。先週(15.2 万台)に比べると半分以下に落ち込んだが、有力タイトルの発売がない中、発売 2 週間で 20 万台超セールスは、PSP の潜在需要の高さを見せつけた。新型 PSP に続き、11 月 1 日(土)には、カメラや音楽プレーヤー機能を搭載した DS の新型『ニンテンドー DSi』(¥18,900/税込み)が発売される。

・据え置き型ハードでは、Wii が次週にも 700 万台を突破する見込み。

・今週のゲームソフトランキングは、来店するお客様を満足させてお店の人気を集め、カリスマ店長を目指すファッションコーディネートゲーム『わがままファッション ガールズモード』(DS)が推定 8.4 万本を売り上げ 1 位を獲得した。(アスキー総研 佐藤)

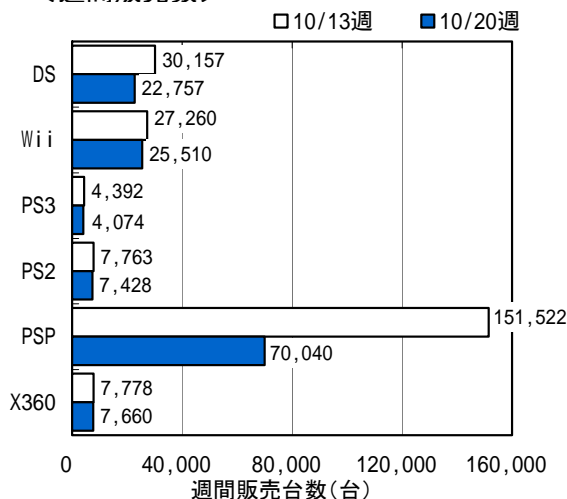
※やさしい解説は、次ページ

■ 今週のゲームソフト売上ランキング TOP20

順位	前週	機種	タイトル名	メーカー	ジャンル	価格	発売日	推定販売数	累計販売数
1		DS	わがままファッション ガールズモード	任天堂	ETC	4,800	08/10/23	84,225	84,225
2		PS2	デビルサマナー 葛葉ライドウ 対 アバドン王	アトラス	RPG	7,329	08/10/23	77,400	77,400
3	2	DS	ポケットモンスター プラチナ	ポケモン	RPG	4,800	08/09/13	53,411	1,812,266
4	4	DS	リズム天国ゴールド	任天堂	ACT	3,800	08/07/31	44,728	1,053,426
5	1	Wii	Wii Music	任天堂	ETC	5,800	08/10/16	40,347	136,361
6	3	PSP	勇者のくせになまいきだor2	SCE	S-RPG	3,980	08/10/16	27,967	88,085
7		DS	悪魔城ドラキュラ 奪われた刻印	KONAMI	ACT	5,250	08/10/23	20,250	20,250
8		PSP	BLEACH~ソウル・カーニバル~	SCE	ACT	4,980	08/10/23	17,840	17,840
9	8	PS2	真・三國無双5 Special	コーエー	ACT	7,140	08/10/02	14,311	200,277
10	9	Wii	Wii Fit	任天堂	ETC	8,800	07/12/01	13,347	2,667,509
11		DS	ソウルイーター メデューサの陰謀	バンダイナムコ ゲームス	ACT	5,040	08/10/23	12,933	12,933
12		Wii	天誅4	フロム・ソフト ウェア	ACT	7,140	08/10/23	12,411	12,411
13		DS	采配のゆくえ	コーエー	AVG	5,040	08/10/23	12,406	12,406
14	5	DS	カルドセプトDS	セガ	TBL	5,040	08/10/16	11,900	60,000
15	6	PS2	機動戦士ガンダム00 ガンダムマイスターズ	バンダイナムコ ゲームス	ACT	6,800	08/10/16	11,817	50,868
16		DS	ガリレオ	D3パブリッ シャ	AVG	3,990	08/10/23	11,788	11,788
17	7	PSP	マクロスエースフロンティア	バンダイナムコ ゲームス	ACT	5,040	08/10/09	11,444	137,268
18	12	Wii	マリオカートWii	任天堂	RCG	5,800	08/04/10	8,247	1,822,774
19	14	DS	イナズマイレブン	レベルファイブ	RPG	4,800	08/08/22	7,556	120,905
20	13	DS	ドラゴンボールDS	バンダイナムコ ゲームス	A-AVG	5,040	08/09/18	7,278	146,108

■国内ハード市場

<週間販売数>



<2008 年度販売数>

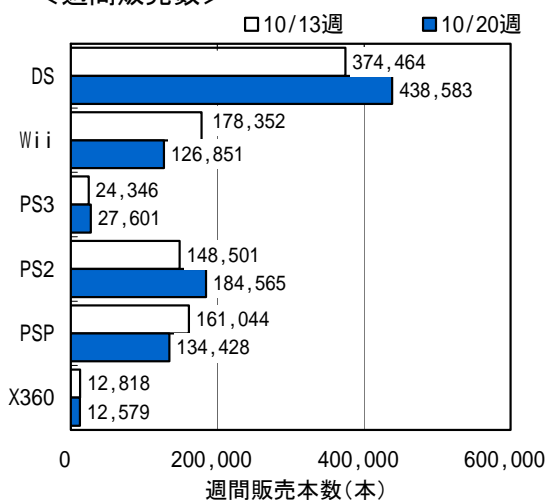
機種	推定販売数(台)	構成比(%)
DS	1,442,504	26.7
Wii	1,254,895	23.3
PS3	384,305	7.1
PS2	239,518	4.4
PSP	1,880,635	34.8
X360	190,197	3.5
ETC	4,460	0.1
合計	5,396,514	100.0

<累計販売数>

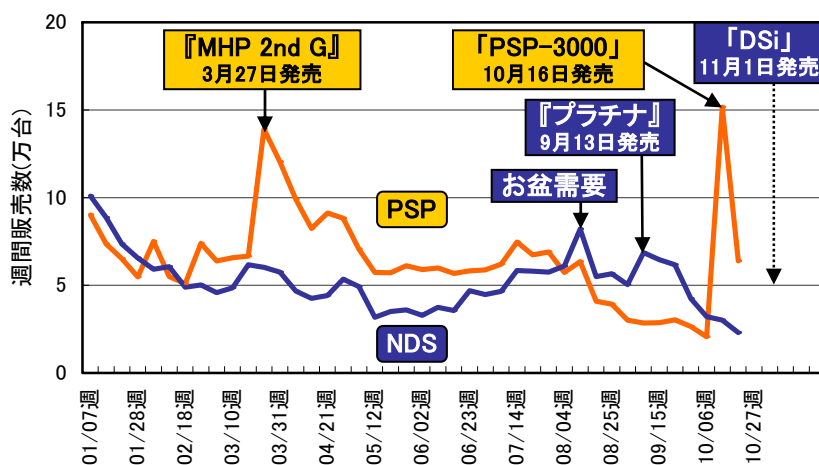
機種	累計販売数(台)
DS	23,529,633
Wii	6,988,160
PS3	2,419,103
PSP	10,477,209
X360	751,009

■国内ソフト市場

<週間販売数>



■DS と PSP の 2008 年週間販売推移比較



- ◆『DSi』は、液晶画面が3.0型から3.25型にサイズアップし、軽量化(約218g→約214g)と薄型化(厚さ21.5mm→18.9mm)を実現。ゲーム機としては初めてカメラ機能を搭載、2カ所に内蔵された約30万画素のカメラは、デジタルカメラとして利用できるだけでなく、写真を合成する「顔合成カメラ」機能、顔認識機能により「似てる度カメラ」機能などを備えている。また、音楽プレーヤー機能は、シンプルに音楽を楽しむだけでなく、特定のフレーズを繰り返し聴いたり、ボーカルの音声を消してカラオケ練習に使える機能も備えている。さらに、インターネットを閲覧するためのソフトを提供し、無線LAN機能も向上している。
- ◆今年に入りDSとPSPは、抜きつ抜かれつのデッドヒートを繰り返している。年初はDSがPSPをリードする形でスタートしたが、『モンスターハンターポータブル 2nd G』の発売を機に形勢が逆転。『MHP 2nd G』が発売された3月24日週にPSPは15.9万台を売り上げ、DSに大差で勝利。以降、DSの販売ペースが落ち着いてきたこともあり、PSPが市場を牽引する状況が続いた。しかし、お盆休みの8月11日週にはDSが再び逆転。その後は『ポケットモンスター プラチナ』の発売もあり、DSがPSPをリード。そして、新型PSPの発売により、先週、今週とPSPが再逆転した。次週の『DSi』がどういった出足を見せ、また、PSPとDSが年末・年始にかけてどういった戦いを繰り返すか注目したいところだ。

■アスキー総合研究所

株式会社アスキー・メディアワークス(本社:東京都新宿区西新宿4-34-7 住友不動産西新宿ビル5号館、代表取締役社長:高野 潔)の法人向けリサーチ・メディア部門。

■『電撃便』について

アスキー総合研究所が、全国約3,000店舗の販売データとメーカー流通各社の協力のもと、独自で集計し算出した販売データで、ゲームメーカーや流通、金融アナリストなどに、情報提供しているものです。「Weekly 電撃便」、「Monthly 電撃便」、「Yearly 電撃便」、「Individual 電撃便」を随時発信しています。

※『電撃便』のデータ販売については、随時受け付けております。

【『電撃便』および本データに関するお問い合わせ先】

株式会社アスキー・メディアワークス

アスキー総合研究所(佐藤) TEL:03-6866-7505